


- ✓ Noś szelki bezpieczeństwa i bądź zawsze przypięty
- ✓ Upewnij się, że szelki są dobrze dopasowane
- ✓ Korzystaj z barier lub lin ubezpieczających
- ✓ Sprawdź cały sprzęt ochronny przed jego użyciem
- ✓ Ogrodź lub zakryj wszystkie dziury, otwory i świetliki



NIE
odłączaj liny
ubezpieczającej

NIE
pracuj w pobliżu
niezabezpieczonych
otworów
lub świetlików

NIE
korzystaj z
niesprawnego
sprzętu

ZAPLANUJ, jak wykonać pracę bezpiecznie.
ZAPEWNIJ odpowiedni sprzęt do pracy na dachu.
PRZESZKÓL wszystkich pracowników jak bezpiecznie korzystać ze sprzętu.



Agencja Zdrowia i
Bezpieczeństwa Pracy

1-800-321-OSHA (6742) • TTY 1-877-889-5627
www.osha.gov

Przed upadkiem pracowałem w budownictwie przez 10 lat. Upadek zniszczył moje zdrowie i życie.

Pracuj bezpiecznie. Używaj odpowiedniego sprzętu.



Bezpieczeństwo się opłaca.
Upadki kosztują.
www.osha.gov/stopfalls/

ZAPLANUJ, jak wykonać pracę bezpiecznie.
ZAPEWNIJ właściwy sprzęt.
PRZESZKÓL wszystkich pracowników jak bezpiecznie korzystać ze sprzętu.

UPADKOM Z DRABINY MOŻNA ZAPOBIEC!


- ✓ Wybierz drabinę odpowiednią do danej pracy
- ✓ Zachowaj trzy punkty kontaktu
- ✓ Umocuj drabinę
- ✓ Zawsze ustawiaj się twarzą do drabiny



NIE
stawaj na szczycie
drabiny ani na
ostatnim stopniu
drabiny



NIE
sięgaj zbyt
daleko



NIE
stawiaj drabiny
na nierównej
płaszczyźnie




ZAPLANUJ, jak wykonać pracę bezpiecznie.
ZAPEWNIJ odpowiednią drabinę i sprzęt.
PRZESZKÓL wszystkich pracowników jak bezpiecznie korzystać ze sprzętu.

UPADKOM Z RUSZTOWANIA MOŻNA ZAPOBIEC!

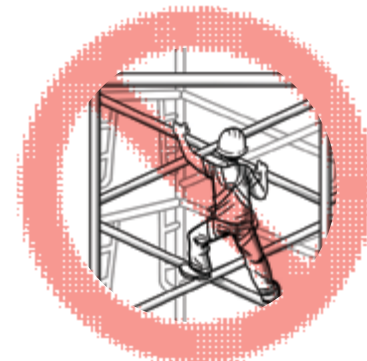
- ✓ Używaj rusztowań ze ściśle wypełnionymi platformami
- ✓ Zapewnij odpowiedni dostęp do rusztowania
- ✓ Ustaw je dokładnie w pionie i poziomie
- ✓ Zamontuj wszystkie barierki
- ✓ Zapewnij stabilne podłoże
- ✓ Sprawdź przed użyciem (przez kompetentną osobę)



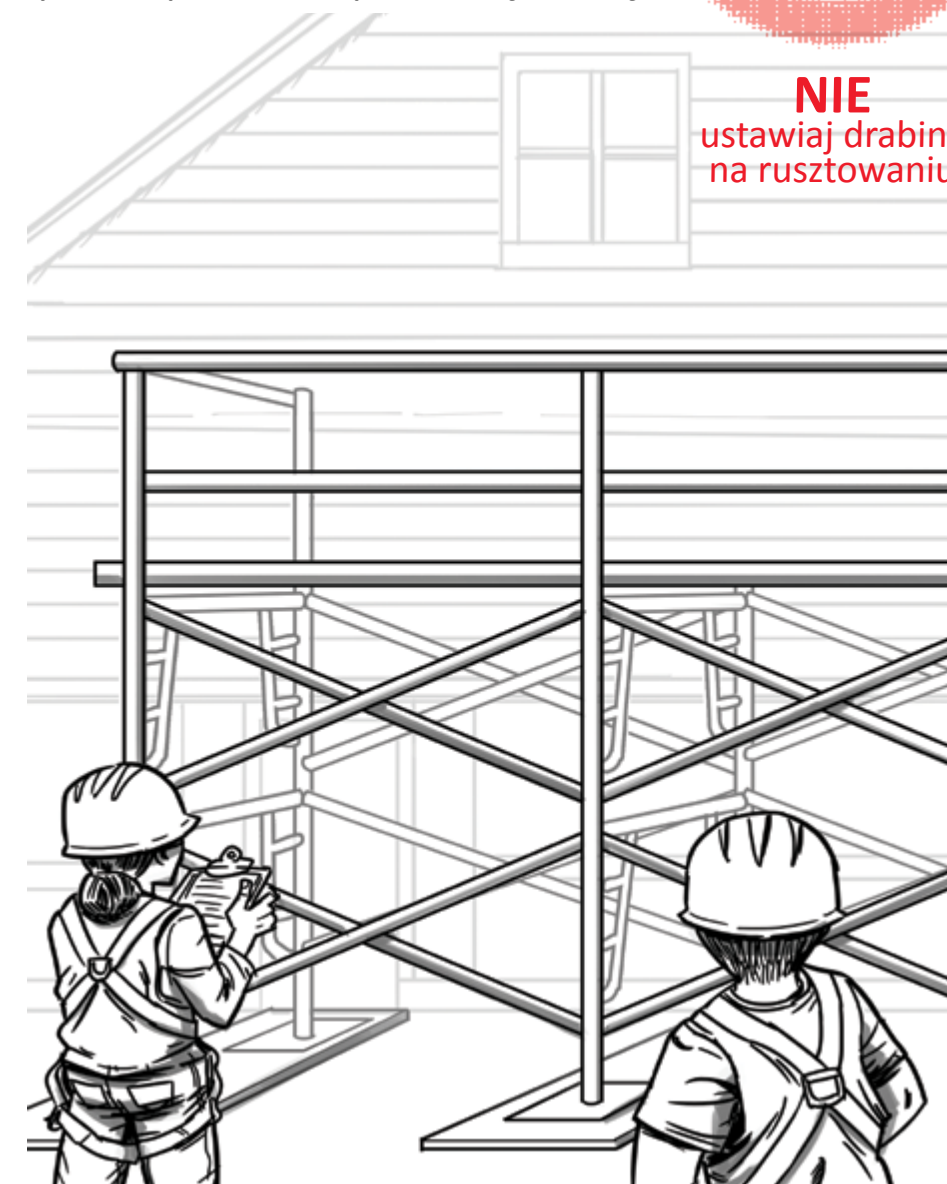
NIE
ustawiaj drabiny
na rusztowaniu



NIE
stawaj na barierkach



NIE
wspinaj się po szynach
poprzecznych



ZAPLANUJ, jak wykonać pracę bezpiecznie.
ZAPEWNIJ odpowiednie rusztowanie i sprzęt.
PRZESZKÓL wszystkich pracowników jak bezpiecznie korzystać ze sprzętu.